



# La competitivitat de les Comarques, segons l'Índex FEGP

**FEGP** FEDERACIÓ  
EMPRESARIAL  
DEL GRAN  
PENEDÈS



# ➤ Què és la FEGP?

**FEGP** FEDERACIÓ  
EMPRESARIAL  
DEL GRAN  
PENEDÈS

La patronal territorial del  
Penedès - Garraf amb un  
miler d'empreses  
associades

## 7 sectorials

1. Innovació
2. Construcció
3. Indústria
4. Turisme i viticultura
5. Digitalització
6. Serveis Empresarials
7. Comerç

## 3 col·lectius

1. Dones d'Empresa
2. Aegecat
3. Joves d'Empresa

## Serveis principals:

1. Lobby davant administracions
2. Networking actiu
3. Creació de projectes per la millora del teixit competitiu del territori
4. Assessorament a empreses
5. Generador d'indicadors
6. Formació i cursos EDE
7. Cessió d'espais a la nostra seu
8. Espai cowork
9. Borsa de treball gratuïta pel socis
10. Portals de difusió de serveis i productes dels socis
11. Acostem líders d'opinió als nostres socis
12. Compra agregada > Grup d'Energia

## ➤ Què fa l'Índex FEGP?

L'Índex FEGP **mesura la capacitat d'un territori per a competir** en una economia globalitzada basada en béns i serveis intensius en coneixement i tecnologia, **generant oportunitats** per a la seva població i **sense comprometre el medi ambient present i futur**

## ➤ Amb quin objectiu?

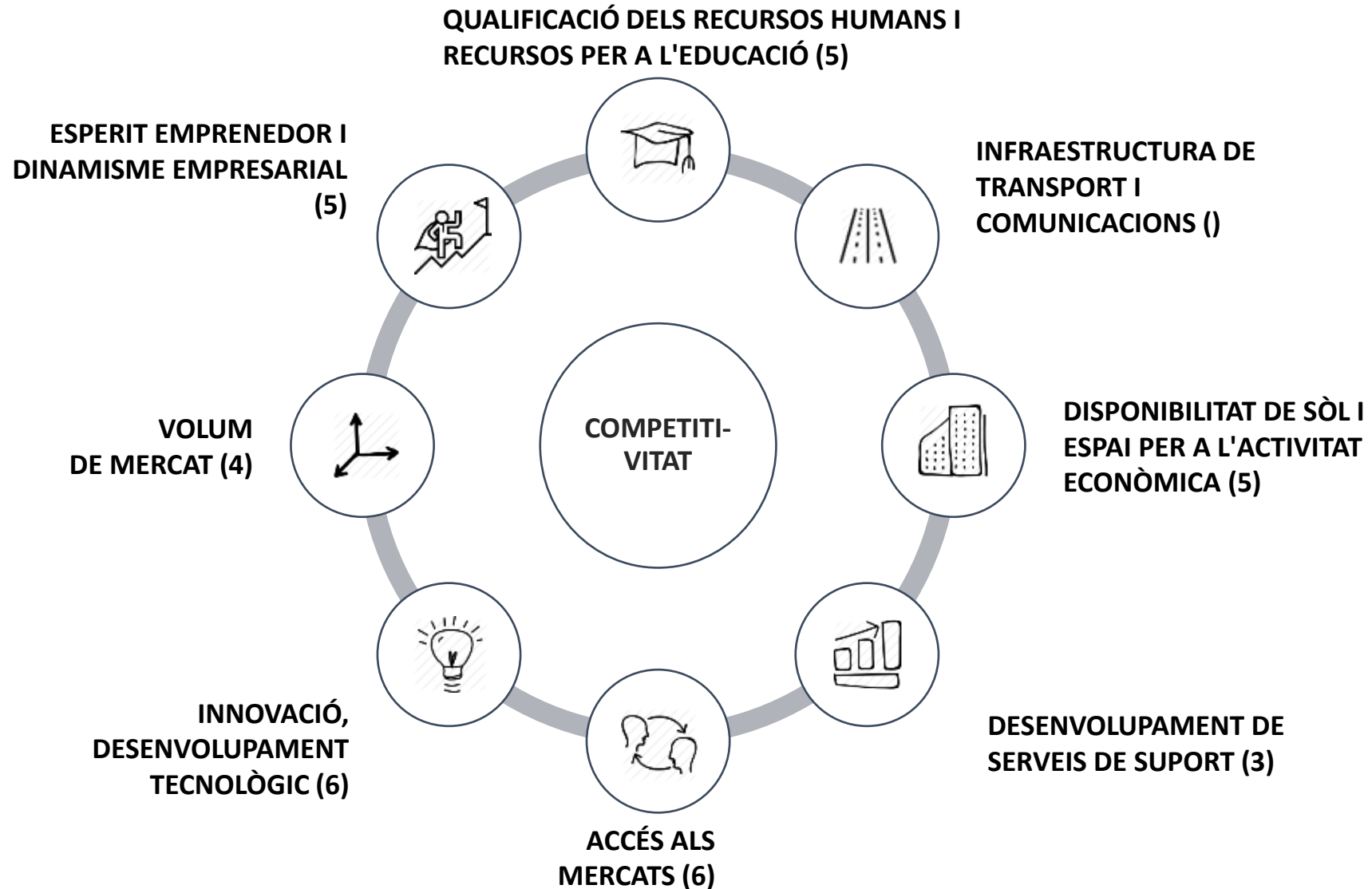
L'objectiu de l'Índex FEGP és **identificar** aquells aspectes en els que les comarques presenten **potencialitats** que les poden ajudar a **reorientar la seva estructura productiva i a repensar els seus models de desenvolupament**, facilitant així la **presa de decisions** i la posada en marxa de noves **estratègies de desenvolupament**

## ➤ Com ho fa?

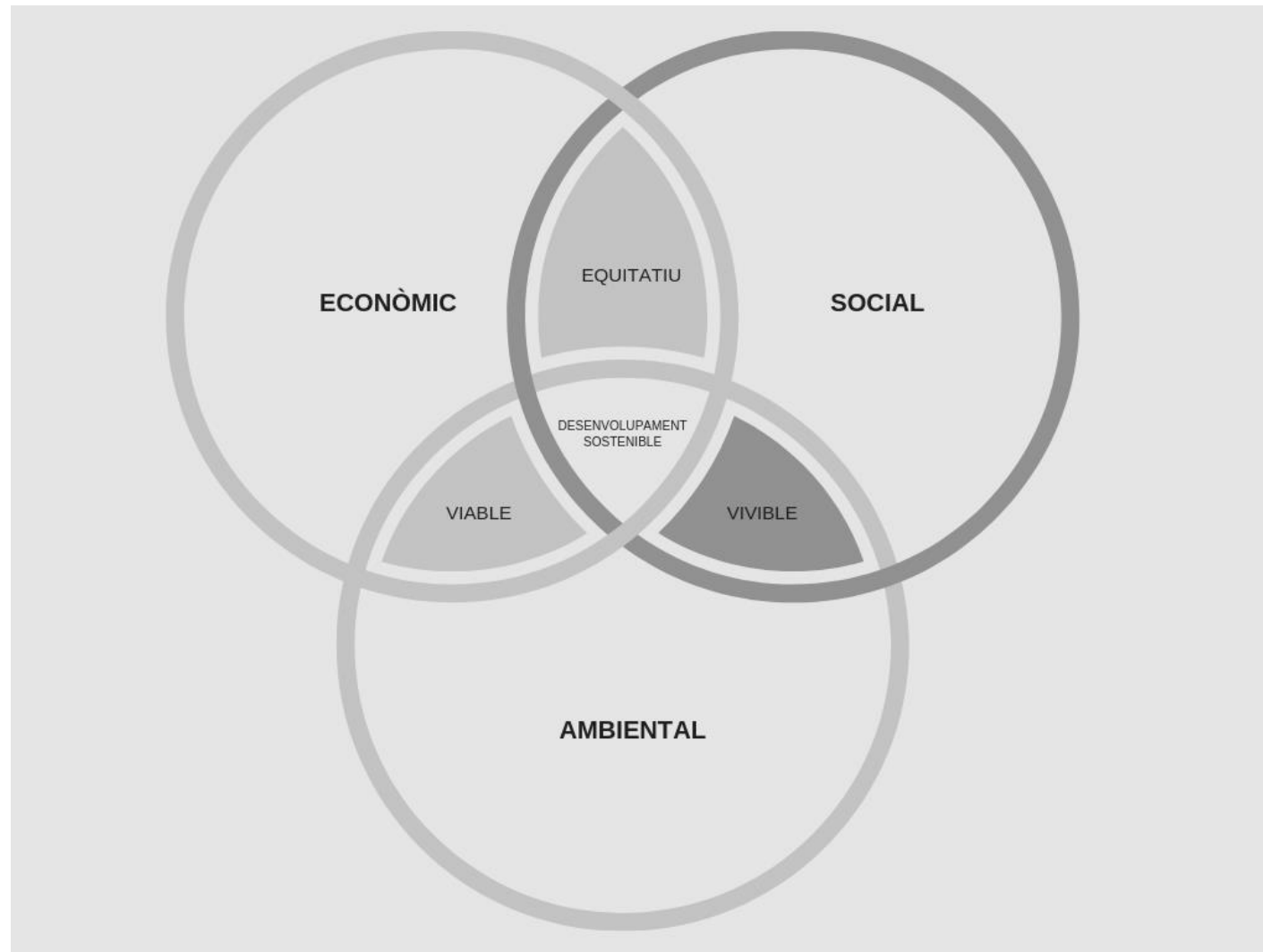
S'utilitzen **10 factors de competitivitat** que es valoren mitjançant **50 indicadors**.

Es presenten les puntuacions obtingudes per les comarques en cadascun dels 10 factors analitzats i es fa un **rànquing** de les 42 comarques.

# ➤ Dimensiones de la competitivitat (39)



# ➤ Esferes desenvolupament sostenible (4+7)



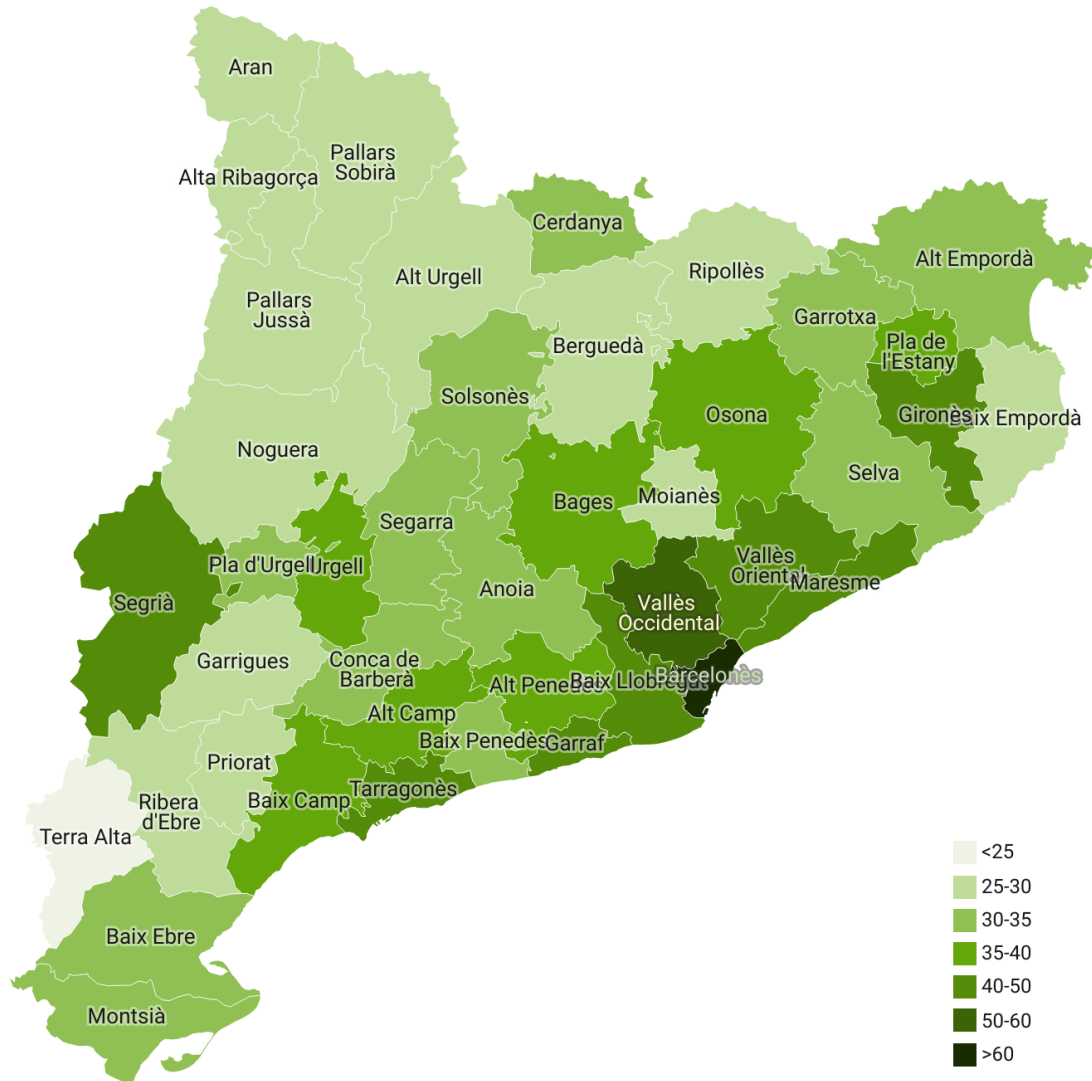
➤ No hi ha canvis significatius al capdavant del rànquing, tot i que sí hi ha més moviments que en d'altres edicions de l'índex

Comarca	índex	Ranq/42	Comarca	índex	Ranq/42
Barcelonès	73,8	1	Solsonès	32,3	22
Vallès Occidental	53,2	2	Garrotxa	32,2	23
Gironès	47,5	3	Selva	32,2	24
Baix Llobregat	47,2	4	Pla d'Urgell	32,0	25
Tarragonès	44,8	5	Baix Ebre	31,7	26
Segrià	42,6	6	Segarra	30,2	27
Garraf	41,8	7	Montsià	30,0	28
Vallès Oriental	41,5	8	Aran	29,8	29
Maresme	40,4	9	Baix Empordà	29,7	30
Alt Camp	39,0	10	Priorat	29,7	31
Osona	39,0	11	Ripollès	29,5	32
Baix Camp	38,5	12	Moianès	29,3	33
Pla de l'Estany	37,2	13	Berguedà	28,4	34
Alt Penedès	36,3	14	Noguera	28,4	35
Bages	36,3	15	Garrigues	27,1	36
Urgell	36,2	16	Pallars Sobirà	26,1	37
Cerdanya	34,3	17	Pallars Jussà	26,1	38
Alt Empordà	34,3	18	Alt Urgell	26,0	39
Anoia	33,5	19	Alta Ribagorça	25,8	40
Conca de Barberà	33,3	20	Ribera d'Ebre	25,0	41
Baix Penedès	33,2	21	Terra Alta	23,6	42



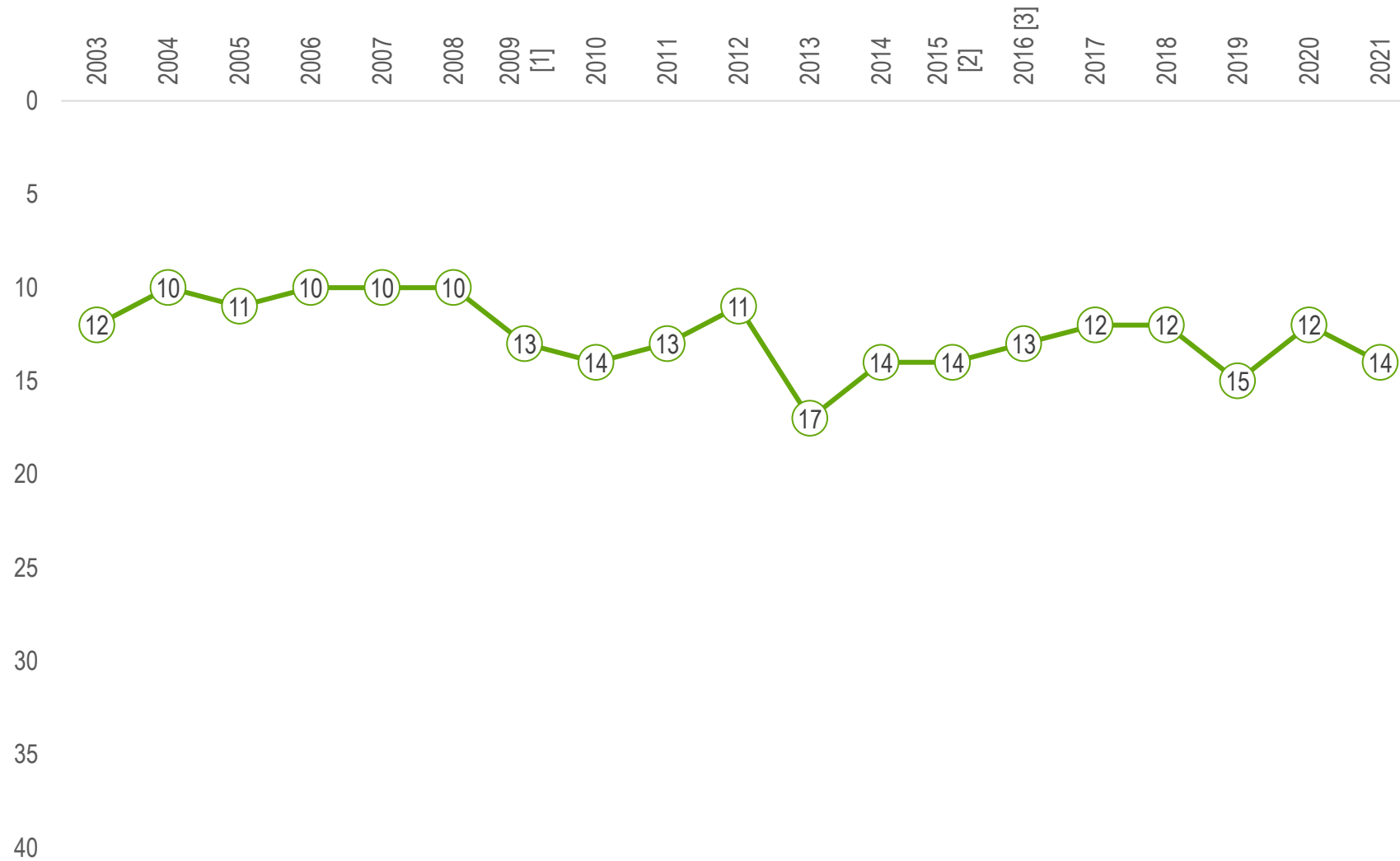
**Alt Penedès**

# ➤ La competitivitat de la comarca



Comarca	índex	Ranq/42	Comarca	índex	Ranq/42
Barcelonès	73,8	1	Solsonès	32,3	22
Vallès Occidental	53,2	2	Garrotxa	32,2	23
Gironès	47,5	3	Selva	32,2	24
Baix Llobregat	47,2	4	Pla d'Urgell	32,0	25
Tarragonès	44,8	5	Baix Ebre	31,7	26
Segrià	42,6	6	Segarra	30,2	27
Garraf	41,8	7	Montsià	30,0	28
Vallès Oriental	41,5	8	Aran	29,8	29
Maresme	40,4	9	Baix Empordà	29,7	30
Alt Camp	39,0	10	Priorat	29,7	31
Osona	39,0	11	Ripollès	29,5	32
Baix Camp	38,5	12	Moianès	29,3	33
Pla de l'Estany	37,2	13	Berguedà	28,4	34
Alt Penedès	36,3	14	Noguera	28,4	35
Bages	36,3	15	Garrigues	27,1	36
Urgell	36,2	16	Pallars Sobirà	26,1	37
Cerdanya	34,3	17	Pallars Jussà	26,1	38
Alt Empordà	34,3	18	Alt Urgell	26,0	39
Anoia	33,5	19	Alta Ribagorça	25,8	40
Conca de Barberà	33,3	20	Ribera d'Ebre	25,0	41
Baix Penedès	33,2	21	Terra Alta	23,6	42

# La competitivitat de la comarca



# ➤ La competitivitat de la comarca

## Fortaleses

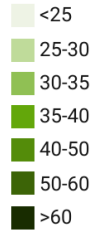
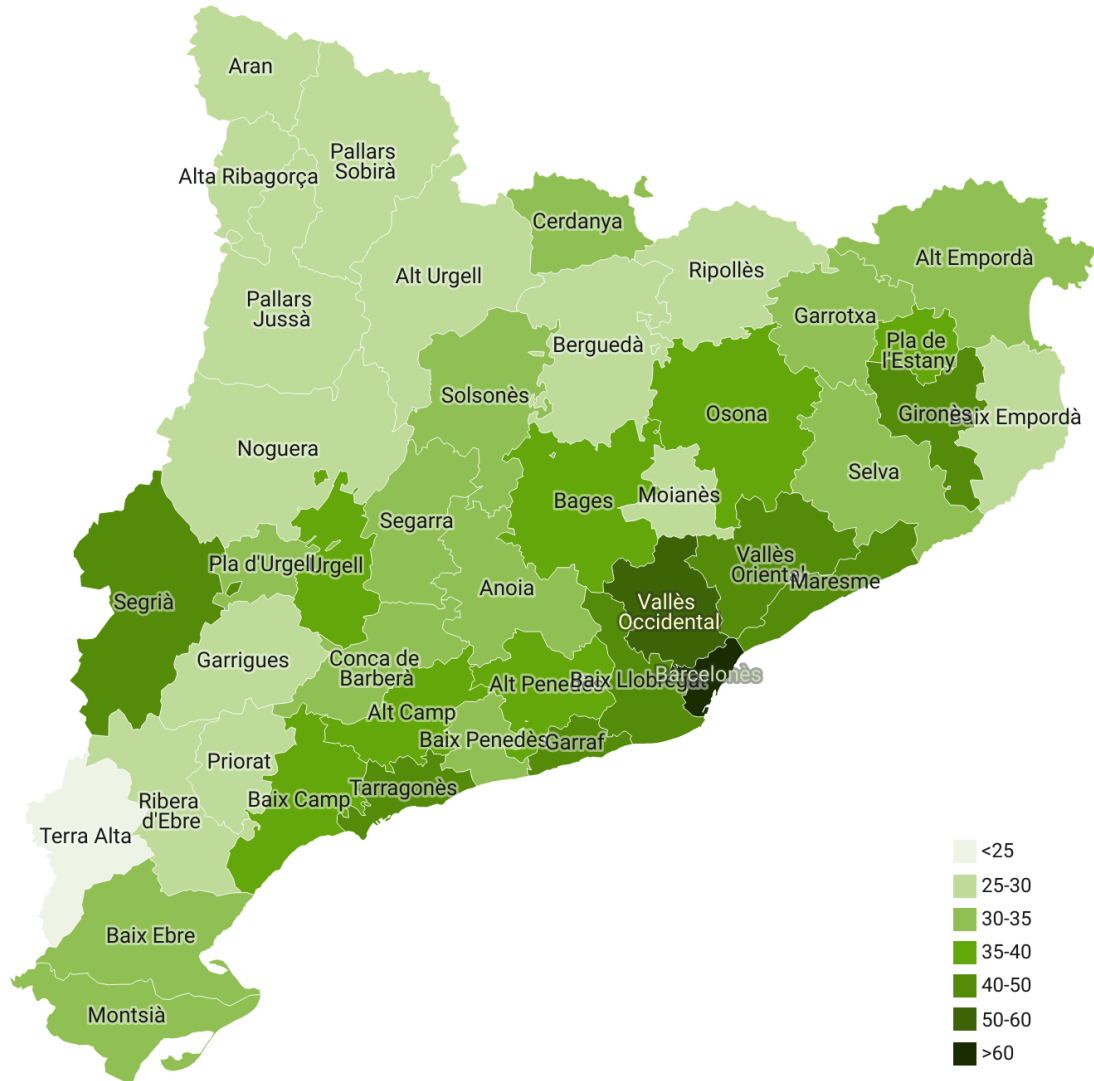
- Infraestructura de transport i comunicacions
- Disponibilitat de sòl i espai per a l'activitat econòmica
- Innovació, desenvolupament tecnològic
- Accés als mercats de clients i proveïdors, accés a la informació

## Debilitats

- Esperit emprenedor i dinamisme empresarial
- Qualificació dels recursos humans i recursos per a l'educació i la formació professional

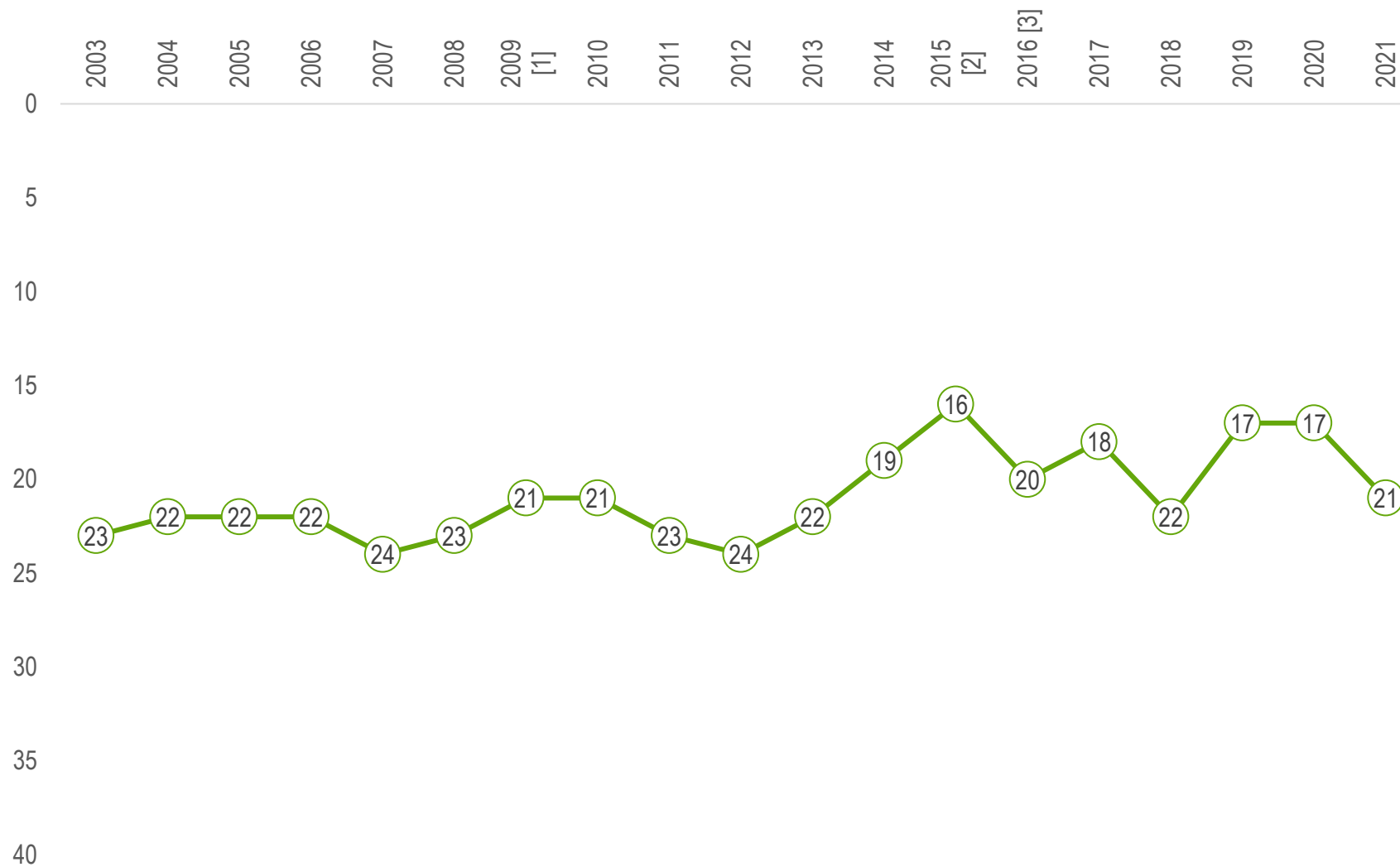
**Baix Penedès**

# ➤ La competitivitat de la comarca



Comarca	índex	Ranq/42	Comarca	índex	Ranq/42
Barcelonès	73,8	1	Solsonès	32,3	22
Vallès Occidental	53,2	2	Garrotxa	32,2	23
Gironès	47,5	3	Selva	32,2	24
Baix Llobregat	47,2	4	Pla d'Urgell	32,0	25
Tarragonès	44,8	5	Baix Ebre	31,7	26
Segrià	42,6	6	Segarra	30,2	27
Garraf	41,8	7	Montsià	30,0	28
Vallès Oriental	41,5	8	Aran	29,8	29
Maresme	40,4	9	Baix Empordà	29,7	30
Alt Camp	39,0	10	Priorat	29,7	31
Osona	39,0	11	Ripollès	29,5	32
Baix Camp	38,5	12	Moianès	29,3	33
Pla de l'Estany	37,2	13	Berguedà	28,4	34
Alt Penedès	36,3	14	Noguera	28,4	35
Bages	36,3	15	Garrigues	27,1	36
Urgell	36,2	16	Pallars Sobirà	26,1	37
Cerdanya	34,3	17	Pallars Jussà	26,1	38
Alt Empordà	34,3	18	Alt Urgell	26,0	39
Anoia	33,5	19	Alta Ribagorça	25,8	40
Conca de Barberà	33,3	20	Ribera d'Ebre	25,0	41
Baix Penedès	33,2	21	Terra Alta	23,6	42

# ➤ La competitivitat de la comarca



# ➤ La competitivitat de la comarca

## Fortaleses

- Volum de mercat i d'activitat
- Innovació, desenvolupament tecnològic
- Accés als mercats de clients i proveïdors, accés a la informació

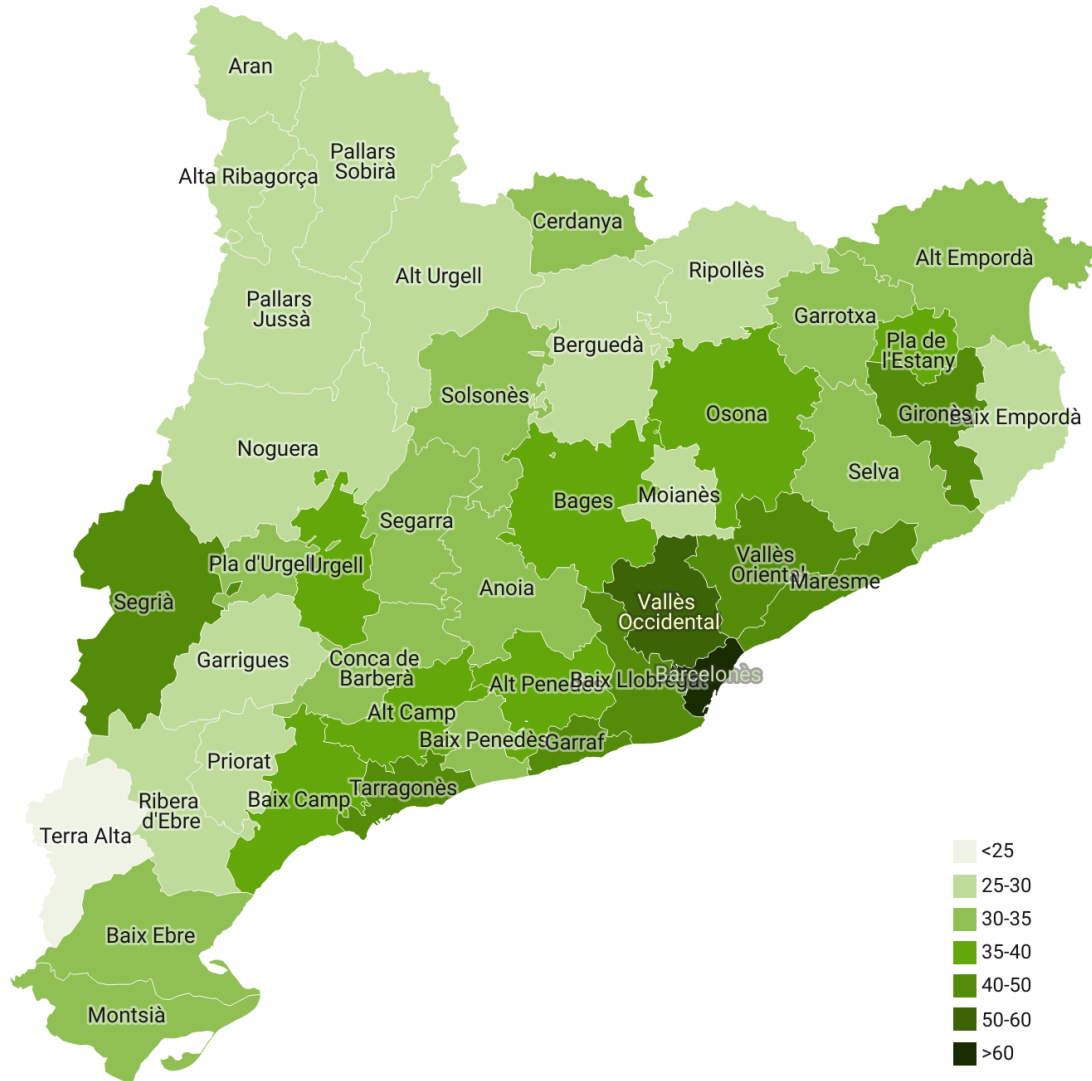
## Debilitats

- Sostenibilitat social
- Disponibilitat de pols de desenvolupament i infraestructures
- Esperit emprenedor i dinamisme empresarial
- Qualificació dels recursos humans i recursos per a l'educació i la formació professional
- Sostenibilitat mediambiental



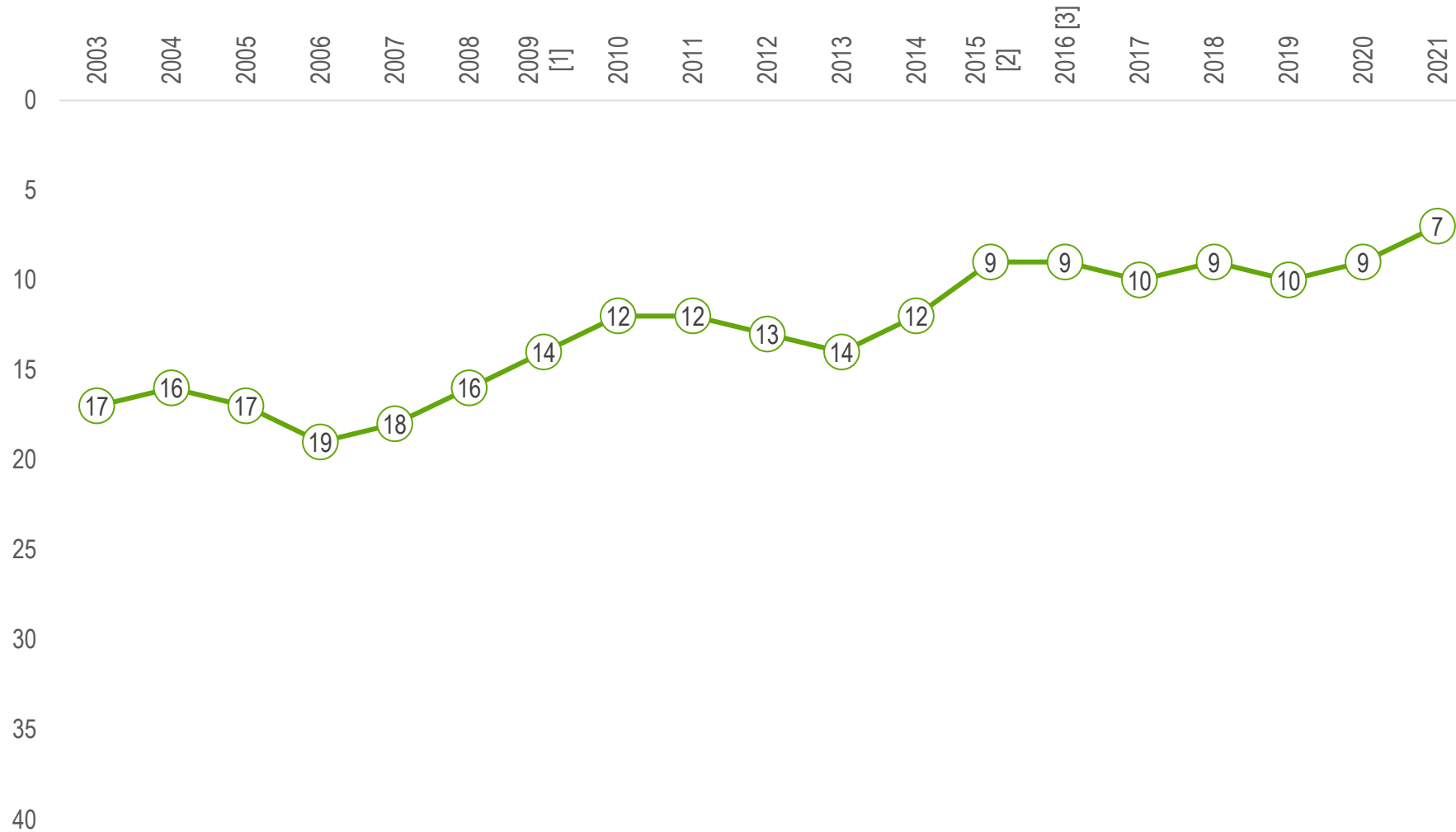
**Garraf**

# ➤ La competitivitat de la comarca



Comarca	índex	Ranq/42	Comarca	índex	Ranq/42
Barcelonès	73,8	1	Solsonès	32,3	22
Vallès Occidental	53,2	2	Garrotxa	32,2	23
Gironès	47,5	3	Selva	32,2	24
Baix Llobregat	47,2	4	Pla d'Urgell	32,0	25
Tarragonès	44,8	5	Baix Ebre	31,7	26
Segrià	42,6	6	Segarra	30,2	27
<b>Garraf</b>	<b>41,8</b>	<b>7</b>	Montsià	30,0	28
Vallès Oriental	41,5	8	Aran	29,8	29
Maresme	40,4	9	Baix Empordà	29,7	30
Alt Camp	39,0	10	Priorat	29,7	31
Osona	39,0	11	Ripollès	29,5	32
Baix Camp	38,5	12	Moianès	29,3	33
Pla de l'Estany	37,2	13	Berguedà	28,4	34
Alt Penedès	36,3	14	Noguera	28,4	35
Bages	36,3	15	Garrigues	27,1	36
Urgell	36,2	16	Pallars Sobirà	26,1	37
Cerdanya	34,3	17	Pallars Jussà	26,1	38
Alt Empordà	34,3	18	Alt Urgell	26,0	39
Anoia	33,5	19	Alta Ribagorça	25,8	40
Conca de Barberà	33,3	20	Ribera d'Ebre	25,0	41
Baix Penedès	33,2	21	Terra Alta	23,6	42

# ➤ La competitivitat de la comarca



# ➤ La competitivitat de la comarca

## Fortaleses

- Accés als mercats de clients i proveïdors, accés a la informació
- Esperit emprenedor i dinamisme empresarial
- Volum de mercat i d'activitat
- Qualificació dels recursos humans i recursos per a l'educació i la formació professional
- Disponibilitat de pols de desenvolupament i infraestructures

## Debilitats

- Disponibilitat de sòl i espai per a l'activitat econòmica
- Sostenibilitat social
- Sostenibilitat mediambiental